



停课不停学

华东师范大学超星泛雅平台

学生简易使用手册

华东师范大学 教务处制

2020年2月

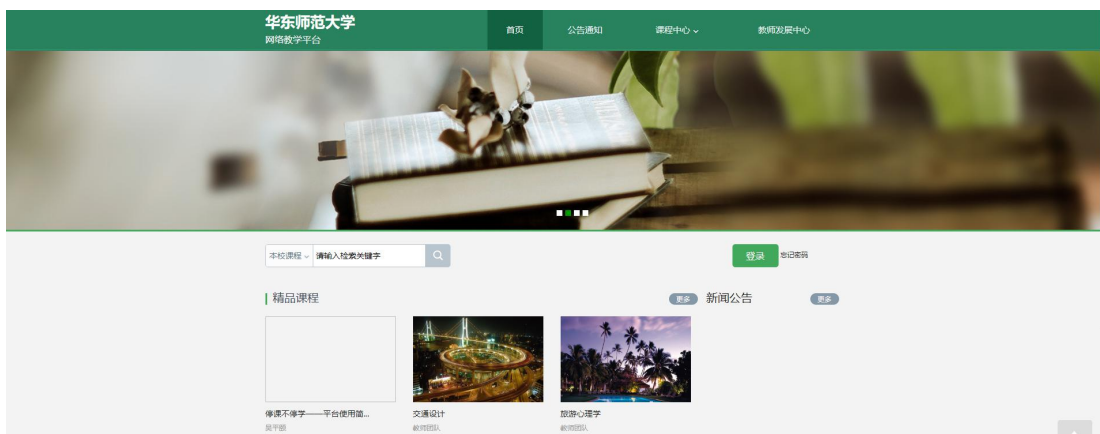
---

# 目录

一、 如何登录平台	3
二、 如何查看通知	4
三、 如何参考课程学习	4
1. 查看课程内容	4
2. 作业提交	5
3. 参加讨论	6
四、 如何修改个人信息	6
五、 手机端如何使用	7
1. 手机端登陆	7
2. 手机端开展课程学习	7
3. 手机端参与班级群聊	8
六、 如何寻求技术帮助	8

## 一、如何登录平台

进入华东师范大学超星教学平台，网址：<http://ecnu.fanya.chaoxing.com/>，点击右上角登录按钮，如图 1 所示。



输入账号和密码，账号：学生自己的学号密码：初始密码 123456

## 用户登录

华东师范大学 [选择单位](#)

手机号/账号

密码 [忘记密码?](#)

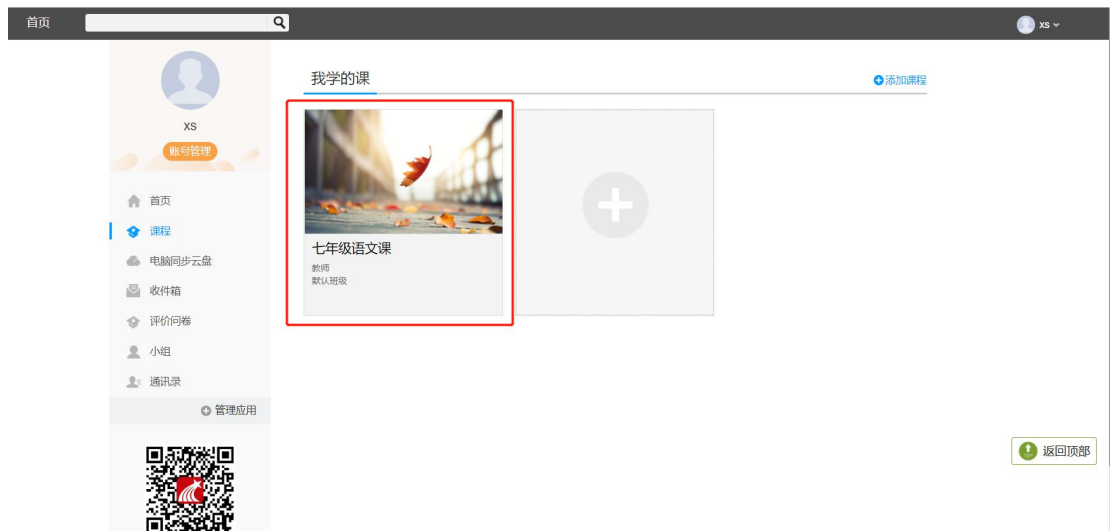
请输入右边的四位数字

5005 [看不清](#)

[登录](#)

登录成功后，即可进入平台，点击“学习空间”，即可看到你所学的课程，点击课程，进入课程页面。如下图





## 二、如何查看通知

进入课程中，在导航栏上找到“通知”，即可看到指导教师发出的新闻和公告。



## 三、如何参考课程学习

### 1. 查看课程内容

进入课程，点击“首页”，点击章节内容即可查看课程内容



返回课程

沙盘游戏的内涵

学习目标 视频 沙盘游戏的...

**本章学习目标**

通过本章学习，你需要掌握和了解以下问题：

1. 理解沙盘游戏的内涵。
2. 了解沙盘游戏的发展。
3. 了解本课程的教学模式。

目录 讨论 笔记

- 第1章 沙盘游戏概要
  - 1.1 沙盘游戏的内涵
    - 1.2 沙盘游戏的发展
    - 1.3 课程的教学模式
    - 1.4 实操训练1:《道德》
      - 1.4.1 播放沟通
      - 1.4.2 同伴分享
      - 1.4.3 后追成长
  - 第2章 沙盘游戏实施
    - 2.1 实施条件(硬件、软件)
    - 2.2 操作步骤(导入、制作、体验...)
    - 2.3 分析事项(细节、主题、之息...)
    - 2.4 实操训练2:《我的世界》
      - 2.4.1 播放沟通
      - 2.4.2 同伴分享
      - 2.4.3 后追成长
  - 第3章 沙盘游戏理论
    - 3.1 分析心理学 原型象征
    - 3.2 常见原型象征性表达
    - 3.3 多种理论渗透融合
    - 3.4 实操训练3:《不知》
      - 3.4.1 播放沟通
      - 3.4.2 同伴分享
      - 3.4.3 后追成长

## 2. 作业提交

进入课程，点击导航栏“作业”——做作业；

首页 统计 资料 通知 **作业** 考试 讨论

我的作业 | 待批作业

<p><b>结业作业(测试) 新</b></p> <p>开始时间: 2017-03-10 14:08</p> <p>截止时间: 2017-03-31 15:02</p> <p>作业状态: 待做</p> <p><b>做作业</b></p>	<p><b>测试作业</b></p> <p>开始时间: 2017-03-09 11:42</p> <p>截止时间: 2017-03-31 18:42</p> <p>作业状态: 待做</p> <p><b>做作业</b></p>
--	--

作业支持文档、图片、附件形式的上传

结业作业(测试)

标题: 1 满分: 100.0分 创建者: 教师 截止时间: 2017-03-31 15:02

1 【其它】

本次活动的作业请以附件形式或者文本形式提交

填写答案:

作业提交

此处可填写文本

文件浏览

或者上传文档

上传附件

提交作业

完成后点击“提交作业”

确认 取消

教师批阅之后，学生可以查看自己的成绩及教师给的评分和评语

我的作业 | 待批作业

**作业测试 新**

开始时间: 2019-12-31 15:55

截止时间:

作业状态: 已完成

**100分** [查看](#)

### 3. 参加讨论

进入课程，找到导航栏上的“讨论”按钮，即可进入讨论

七年级语文课 首页 任务 统计 资料 通知 作业 考试 **讨论**

---

全部话题  [+](#) 我的话题 回复我的 [+](#)

---

新建话题

 教师 12-31 15:54 举报

讨论一下你实习中的困难  
讨论一下你实习中的困难

👍 赞0 [回复](#)

[回复](#)

### 四、如何修改个人信息

进入个人空间，点击“账号管理”，即可对自己的基本资料、头像、密码、应用管理、登录日志进行查看

 XS [账号管理](#)

- 首页
- 课程
- 电脑同步云盘
- 收件箱
- 评价问卷
- 小组
- 通讯录

#### 账号管理

[基本资料](#) [我的头像](#) [密码管理](#) [应用管理](#) [登录日志](#)

邮箱: [绑定邮箱](#)

手机: [绑定手机号](#)

姓名: XS

性别:  男  女

学号: XS

## 五、手机端如何使用

### 1. 手机端登陆

#### 1 手机移动端登录

手机上下载并安装学习通APP：

扫描右方二维码或在手机应用市场中搜索“学习通”进行下载。



手机端

**登录方式：**点击右下方的“我”进入“登录”页面，选择“其它登陆方式”，机构登陆，（学校/单位：输入并选择下拉提示的华东师范大学；账号：工号/学号；密码：初始密码123456）。

如果已在电脑端登录并绑定手机号，则可直接使用手机号登录。

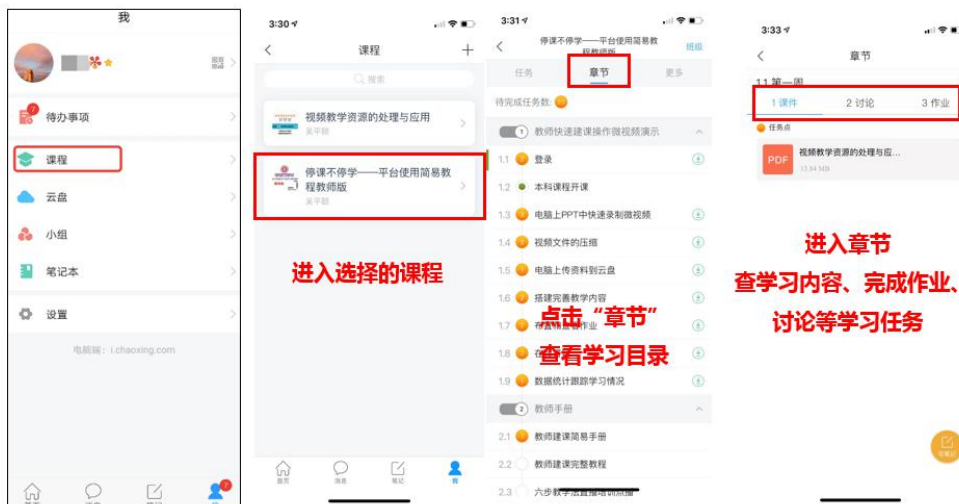


输入“华东师范大学”并  
点击选择下拉提示

账号：学号  
密码：123456

### 2. 手机端开展课程学习

#### 2 手机移动端开展课程学习-登录学习通APP可以在“我”中找到课程



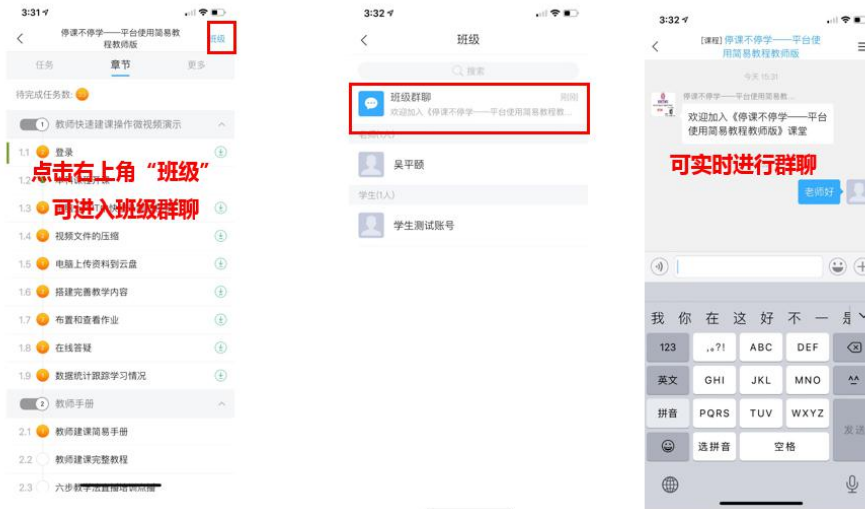
进入选择的课程

点击“章节”  
查看学习目录

进入章节  
查学习内容、完成作业、  
讨论等学习任务

### 3. 手机端参与班级群聊

#### 3 手机移动端实时参与班级群聊



### 六、如何寻求技术帮助

在平台使用过程中如遇到技术问题可通过以下 QQ 群寻求技术人员的帮助，**两个群加其中一个就可以。**



群名称：华东师范大学教学平台学生群  
群号：679710542



群名称：华东师范大学教学平台学生群  
群号：1062460300